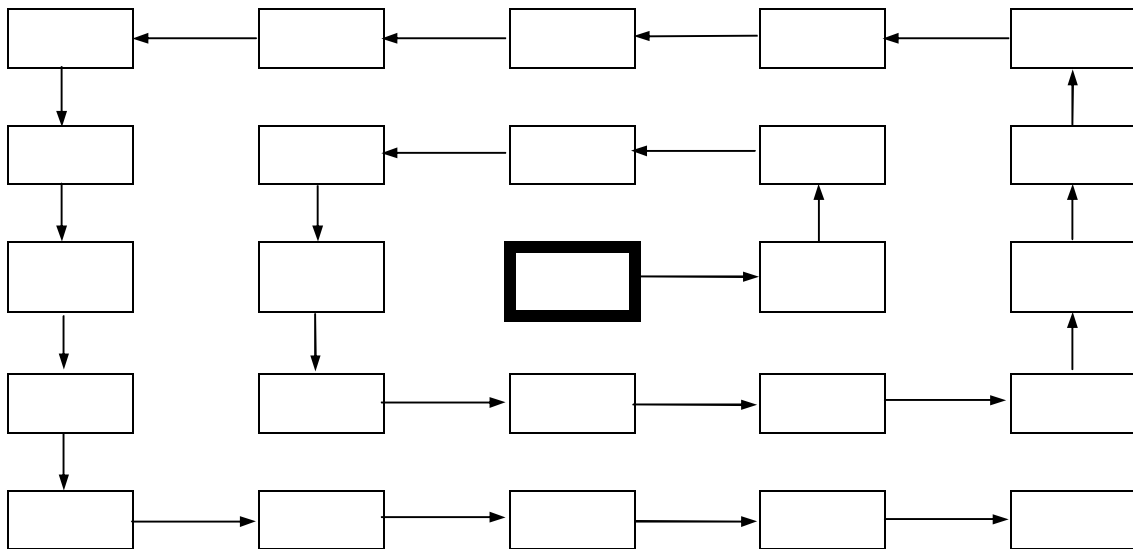


LES NOMBRES ENTIERS RELATIFS

Exercice:

Inscrire un nombre entier relatif dans chaque case en respectant les consignes suivantes:

- Commencer par la case aux traits épais.
- Suivre les flèches.
- Si la flèche est orientée vers la droite \longrightarrow ou vers le haut \uparrow , le nouveau nombre est supérieur au précédent.
- Si la flèche est orientée vers la gauche \longleftarrow ou vers le bas \downarrow , le nouveau nombre est inférieur au précédent.



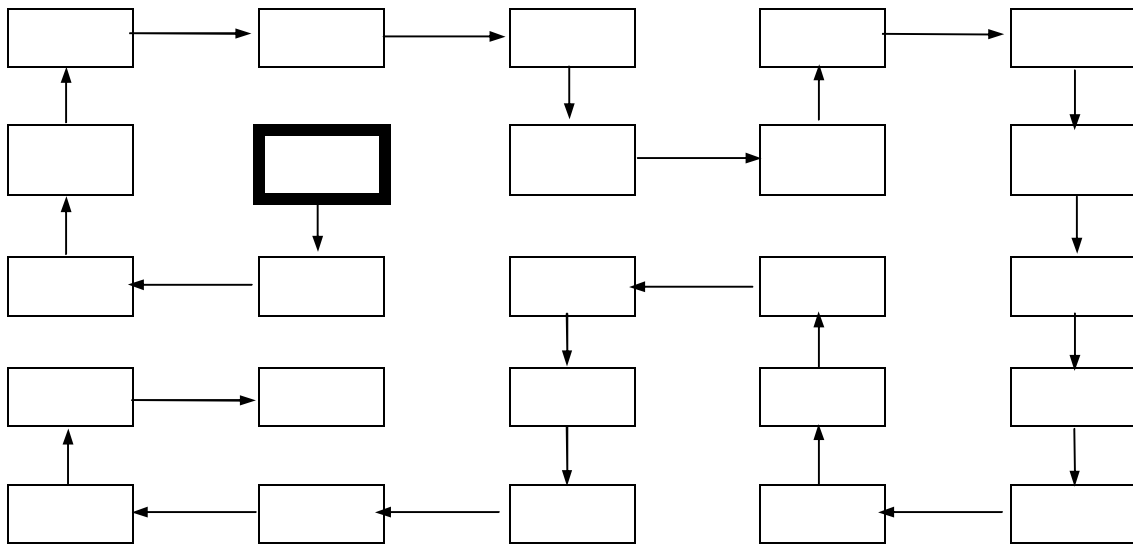
	Compositeur	Correcteur	Remarques
Nom:			
Prénom:			
Date:			

LES NOMBRES ENTIERS RELATIFS

Exercice:

Inscrire un nombre entier relatif dans chaque case en respectant les consignes suivantes:

- Commencer par la case aux traits épais.
- Suivre les flèches.
- Si la flèche est orientée vers la droite \longrightarrow ou vers le haut \uparrow , le nouveau nombre est supérieur au précédent.
- Si la flèche est orientée vers la gauche \longleftarrow ou vers le bas \downarrow , le nouveau nombre est inférieur au précédent.



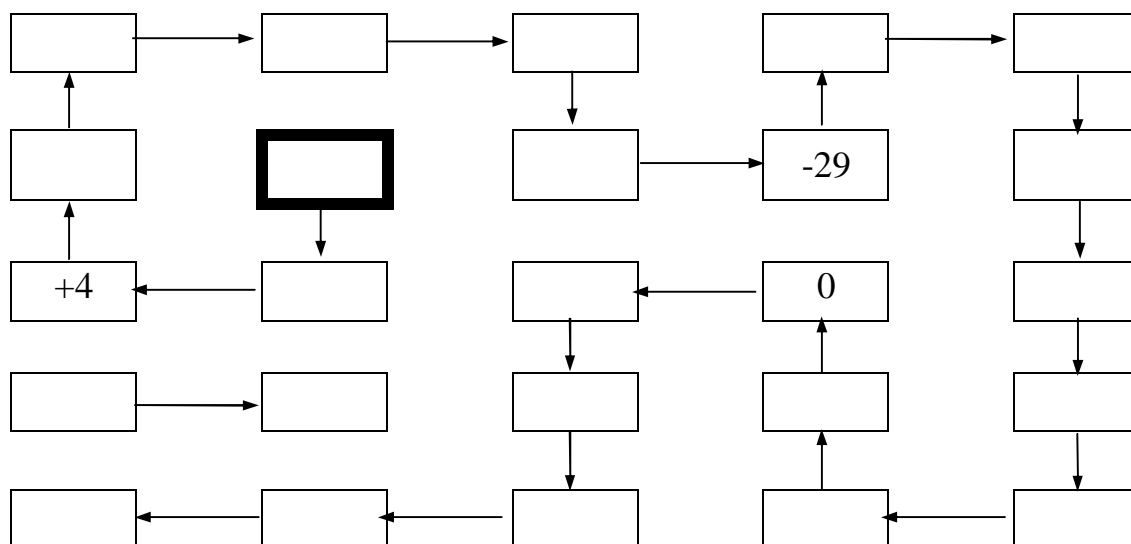
	Compositeur	Correcteur	Remarques
Nom:			
Prénom:			
Date:			

LES NOMBRES ENTIERS RELATIFS

Exercice:

Mêmes consignes que précédemment.

Attention! certaines cases sont déjà complétées.



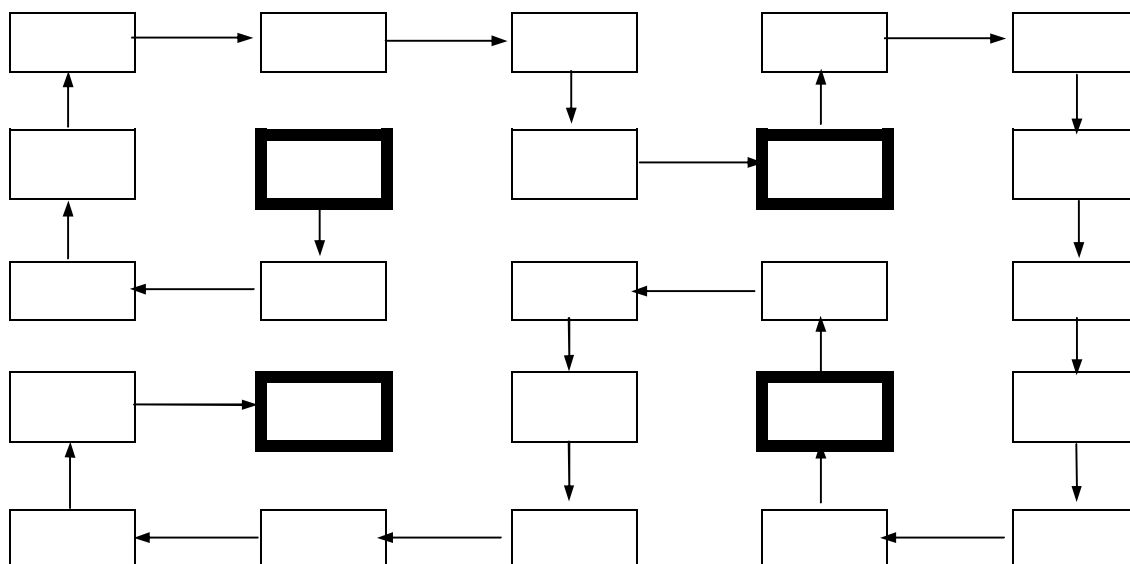
	Compositeur	Correcteur	Remarques
Nom:			
Prénom:			
Date:			

LES NOMBRES ENTIERS RELATIFS

Exercice:

Mêmes consignes que précédemment

mais les cases aux traits épais doivent contenir le même nombre



	Compositeur	Correcteur	Remarques
Nom:			
Prénom:			
Date:			

LES NOMBRES ENTIERS RELATIFS

Exercice:

Placer correctement les flèches en partant de la case départ pour rejoindre la case arrivée

D

-18	-15	-22	-19	-17
-17	-16	-27	-6	-18
-18	-14	-23	-7	-19
-16	-15	-28	-5	-23
-18	-14	-13	-11	-26

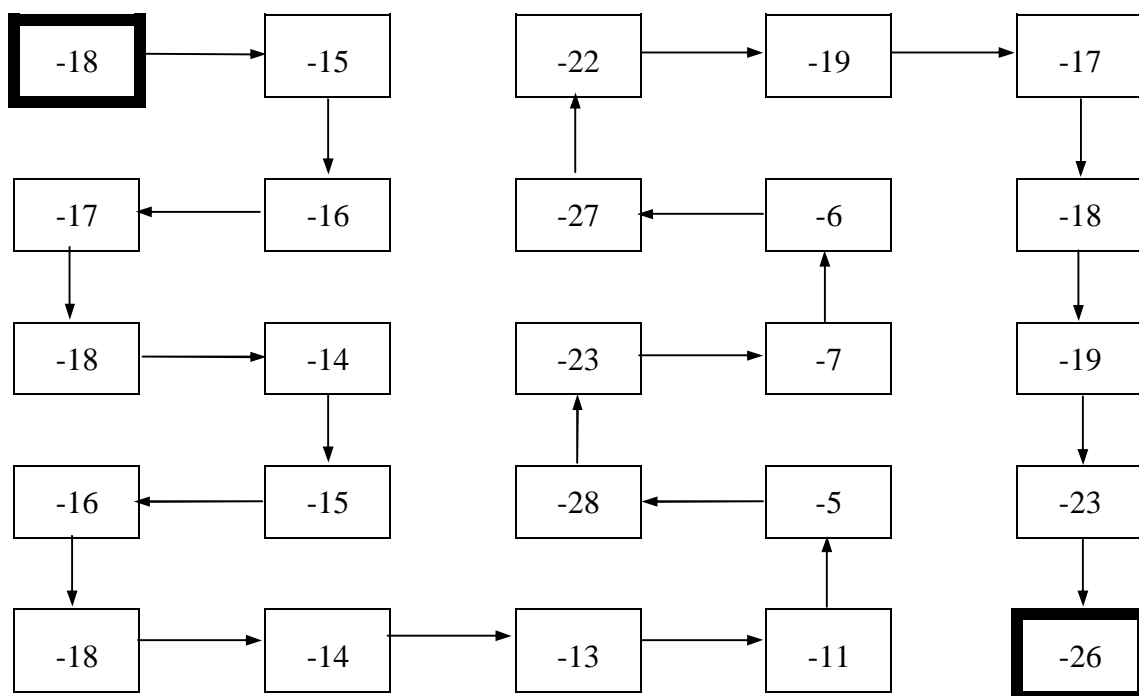
A

	Compositeur	Correcteur	Remarques
Nom:			
Prénom:			
Date:			

LES NOMBRES ENTIERS RELATIFS

Correction page 5

D



A

LES NOMBRES ENTIERS RELATIFS

Exercice:

Consignes obligatoires

- Si la flèche est orientée vers la droite \longrightarrow ou vers le haut \uparrow , le nouveau nombre est supérieur au précédent.
- Si la flèche est orientée vers la gauche \longleftarrow ou vers le bas \downarrow , le nouveau nombre est inférieur au précédent.

Consignes supplémentaires:

	Créateur	Compositeur	Correcteur	Remarques
Nom:				
Prénom:				
Date:				